




**Band 1:** Modellreihe 3 (E36), 5 (E34), 7 (E32), 8 (E31)

**Band 2:** Modellreihe 3 (E46), 5 (E39), X/5 (E53), 7 (E38), Z8 (E52)



- **CD Benutzer-Information**
- **Vorwort**
- **TÜV-Teilegutachten**



- 1 Werkseitig freigegebene Rad-/Reifenkombinationen**



- 2 Zulässige Anhänge-, Deichselstütz- und Dachlasten**



- 3 Werkseitig freigegebene Lenkräder**



- 4 Zulässige Aerodynamikteile**


















- 5 Werkseitig freigegebene Fahrwerke**



- 10 Anhang: Bestätigungen, Bescheinigungen, Hinweise**

## Die Acrobat Reader Werkzeugleiste:

Mit der Werkzeugleiste wird im Dokument navigiert.

-  Seite in Vollansicht
-  Lesezeichen einblenden
-  Miniseitenansicht (Thumbnails) einblenden
-  Handwerkzeug zum Verschieben
-  Ansicht vergrößern
-  Text markieren
-  Zum Dokumentanfang gehen
-  Zur vorherigen Seite blättern
-  Zur nächsten Seite blättern
-  Zum Dokumentende gehen
-  Zur vorherigen Ansicht wechseln
-  Zur nächsten Ansicht wechseln
-  Seite in 100% darstellen
-  Seite komplett auf Bildschirm darstellen
-  Seite in ganzer Breite darstellen
-  Begriffe im geöffneten Dokument suchen

## Dokumente drucken:

- In der Menüleiste auf **D**atei klicken.
- Auf den Unterpunkt **D**rucken klicken.
- Im Menü den Druckbereich wählen und **OK** klicken.

## Dokumente öffnen:

Lesezeichen im linken Navigationsfenster öffnen Dokumente.

### Lesezeichen mit Untergruppe

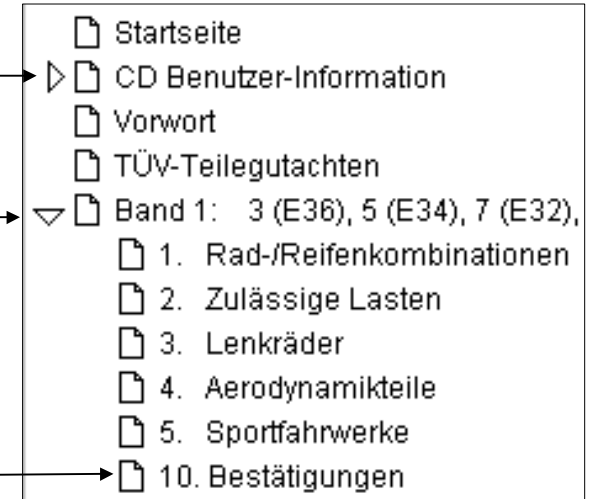
Zum Öffnen auf ▶ klicken.

### Geöffnetes Lesezeichen

Zum Schließen auf ▼ klicken.




### Verweis auf Dokument

Zum Öffnen auf □ klicken.



## Verweise im Dokument:

Bestimmte Stellen im Text (z.B. Reifengrößen, Auflagen etc.) sind mit klickbaren Verweisen auf andere Dokumente hinterlegt.

- Über einem Verweis ändert sich der Mauscursor von  zu .
- Ein Klick auf "**>Auflagen**" führt z.B. zur Seite mit den Fußnoten.
- Ein Klick auf  in der Werkzeugleiste führt wieder zurück.



## Vorwort

Der Umrüstkatalog enthält die Modelle ab den Baureihen E31/32 seit September 1986. ABE-Nummern gab es bis zum E36, ab E38 gelten **EG-Betriebserlaubnis-Nummern**.

Der Umrüstkatalog **auf Compact-Disc** zeigt wie gewohnt alle werkseitig freigegebenen Umrüstmöglichkeiten an diesen Modellen auf und dient als Nachschlagewerk sowohl für die BMW Handelsorganisation als auch für die Anerkannten Prüforganisationen (AP).  
**Der Umrüstkatalog ersetzt alle Einzelbestätigungen.**

Es wird darauf hingewiesen, daß Umbaumaßnahmen, die nicht in diesem Katalog aufgeführt sind, nur in Eigenverantwortung der Anerkannten Prüforganisationen (AP) und bei diesen durch Einzelabnahme zugelassen werden können. Deshalb bitten wir, Rückfragen zu nicht aufgeführten Umrüstmöglichkeiten auch an die AP zu richten.

**Achtung! Wichtige Sicherheitsinformation: Aus Sicherheitsgründen sind nur Teile und Zubehörprodukte zu verwenden, die von BMW freigegeben sind.**

Bei von BMW geprüften und freigegebenen Original BMW Teilen und Zubehörprodukten ist gewährleistet, daß BMW sich von der Tauglichkeit im Funktionszusammenhang mit dem Fahrzeug durch geeignete Prüfungen überzeugt hat. Für diese Produkte trägt BMW die Verantwortung.

**Für die von BMW nicht freigegebenen Teile und Zubehörprodukte aller Art übernimmt BMW keine Haftung.**

BMW kann nicht für jedes einzelne Fremdprodukt beurteilen, ob es im Zusammenhang mit BMW Fahrzeugen ohne Sicherheitsrisiko, also ohne Gefahr für Leib und Leben, verwendet werden kann. Diese Gewähr ist auch nach Abnahme durch eine AP oder einer behördlichen Genehmigung (Allgemeine Betriebserlaubnis) nicht in allen Fällen gegeben, da die Prüfungen nicht immer ausreichen.

Original BMW Teile und Zubehör und sonstige von BMW freigegebenen Produkte sowie die dazugehörige Beratung sind bei jedem BMW Service erhältlich.

Die jeweils aktuelle Compact-Disc soll all denen zugänglich sein, die anlässlich des Fahrzeug- und Teileverkaufs oder der technischen Beratung von Kunden Fragen zu Umrüstmöglichkeiten zu beantworten haben. Sowohl die BMW Handelsorganisation als auch alle und TÜV-Prüfstellen erhalten halbjährlich die aktuelle Compact-Disc.

Auskünfte zum BMW Umrüstkatalog erhalten Sie bei V1-M-2, Herrn Berr, unter der Telefon-Nummer 089/382-57198 oder der Telefax-Nummer 089/382-57769.

**Bayerische Motorenwerke Aktiengesellschaft**  
Region Deutschland

München im Juni 2000